

AIでレイアウトプランニングの効率化を実現

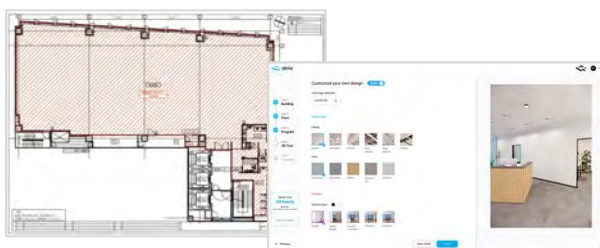
AI

オフィスレイアウトを 自動で生成

AIプラットフォーム  qbiq

AIプラットフォーム qbiq とは？

平面図、プラン情報を入力



レイアウト図面と3D動画を生成



平面図をアップロードし、オフィスのプラン情報を入力するとAIが24時間以内に提案用のレイアウト図面（3パターン）と3D動画を生成します。簡単操作で専門知識がない方でも簡単に生成可能です。3D動画によりリアルに近いイメージと共に迅速に提案できるので、効率化と成約率向上に役立ちます。

※生成された図面は提案用のため、最終的にCADでの手直しが必要になります。

qbiq をおすすめする3つのポイント

POINT

24
HOUR



提案工数削減

平面図とプラン情報の入力作業だけで、24時間以内に提案図面が完成します

POINT



専門知識不要

設計の専門知識がない方でも、お客様の要望にあわせて質の高い提案が可能です

POINT



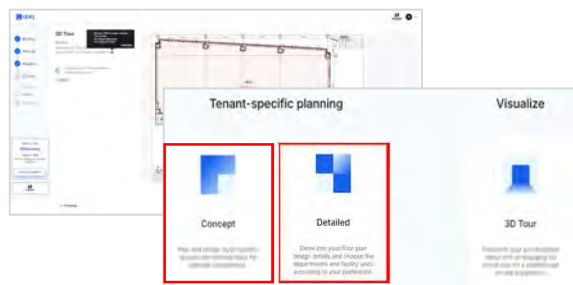
提案の効率化

提案時間の短縮と効率化で一人あたりの負担を軽減し、顧客へ対応する時間を創出します

AIが自動でデザイン！レイアウト図面の生成手順

STEP 01

平面図をアップロード

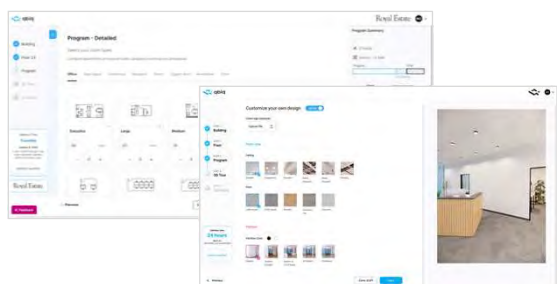


オフィスの平面図（CAD形式 or ベクターPDF）をシステムへアップロードします。2種類のプログラム（コンセプト or 詳細）を選択します。

コンセプト：オフィススタイル、業種など概要イメージで生成
詳細：机や椅子の数、床の色、窓の形状など細かく指定して作成

STEP 02

プラン情報を入力する



選択したプログラムに応じて情報を入力します。詳細プログラムでは、画面の案内に従ってオフィスのプラン情報を入力します。机や椅子の数、床の色、窓の形状など細かく指定することができるので、お客様のご要望に即したプランを生成可能です。プレビューを確認しながら選択可能な項目もあります。

STEP 03

レイアウト図面と3D動画を自動で生成



入力した情報をもとにAIが自動で、レイアウト図面(CAD形式)、プランの比較表、3Dバーチャルツアーを生成します。**24時間以内**に生成されるので、お客様へ迅速かつ効率的に初期提案が可能です。レイアウト図面はCADデータで生成されるため、お使いのCADに取り込み細かな部分を調整してご利用いただくことができます。

不動産業の取引のスピードアップと成約率の向上に貢献します

■商品のお問合せは…

販売 **株式会社 システムズナガシマ**

東京支店 〒101-0032 東京都中央区日本橋室町4-6-2 菱華ビル11階
TEL : (03) 6262-0102 Fax : (03) 6262-0103

※本サービスはqbiq社の **qbiq** を使用しています。
※その他記載の会社名および商品名も各社の商標または登録商標です。